

## Projektplattform: Überall. Jederzeit. Aktuell.

Nichts ist für den Erfolg eines Projektes so wichtig wie die Kommunikation zwischen den einzelnen Projektbeteiligten. Was nützen die besten Informationen, wenn das Projektteam sie nicht erhält? Effizientes Arbeiten im Team wird über die SOL-IT Projektplattform einfacher und professioneller. Der Clou dabei: Alle Teilnehmer am Projekt kommunizieren und arbeiten über eine einheitliche Plattform. Und diese hat so Einiges zu bieten!







### Probleme.

Umständliche und doppelgleisige Kommunikationswege erschweren den Ablauf einer Projektarbeit. Im Zuge eines Projekts fällt eine Unmenge an Infos an. Man verschickt große Datenmengen an Projektpartner, in der Hoffnung, dass diese dann auch informiert sind. Speicherkapazität und Geschwindigkeit des Servers – über den der Datentransfer ja läuft - leiden darunter. Ihr Computer wird langsamer. Und dann noch die Ungewissheit darüber, ob auch alle die nötigen Informationen erhalten haben ...

### Lösungen.

Schluss mit umständlicher Projektarbeit! Über die SOL-IT Projektplattform arbeiten alle Beteiligten gemeinsam an einem oder mehreren Projekten. Und zwar ganz einfach auf der Homepage Ihres Unternehmens! Die Vorteile liegen auf der Hand ...

### Vorteile.

-  Sie haben die ständige Übersicht über das gesamte Projekt und alle Beteiligten.
-  Sie können via Internet auf alle Projektdaten zugreifen – unabhängig von Ort und Zeit.
-  Sie können Zugriffsberechtigungen (mit Passwort und Benutzername) für die Teilnehmer vergeben. Damit entscheiden Sie wer Dokumente herunterladen und wer sie auf die Plattform stellen darf. Außerdem greifen alle Projektbeteiligten auf die selbe Version zu.
-  Sie ersparen sich wertvolle Stunden durch automatische Benachrichtigung bei Änderungen oder Neuheiten.
-  Die Projektplattform kann ans Layout Ihres Fирmentauftritts angepasst werden.
-  Missverständnisse bleiben aus, weil immer alle up to date sind.

**SOL-IT Projektplattform.**

## Projektplattform: Überall. Jederzeit. Aktuell.







Je nach Zugriffsberechtigungen, welche von Ihnen definiert werden, ist festgelegt wer Dokumente downloaden oder uploaden kann.






**Der Erfolgreichste im Leben ist der,  
welcher die beste Information hat.  
(Benjamin Diraeli)**

## Die Funktionen im Überblick




### Allgemeines

-  Darstellung der Daten aus der Datenbank der SOL-IT Cubes
-  Daten sind immer aktuell
-  kein Datenabgleich / keine Synchronisation notwendig
-  Festlegung verschiedene Zugriffsberechtigungen

### Projektorganisation

-  hierarchische Aufbereitung und Darstellung von
  - Adresslisten
  - Projektbeteiligten
  - Kontaktpersonen
-  Funktionen & Verantwortungen innerhalb des Projekts
-  Zeitplanung
-  Planung der Ressourcen
-  Planung der Struktur des Projekts

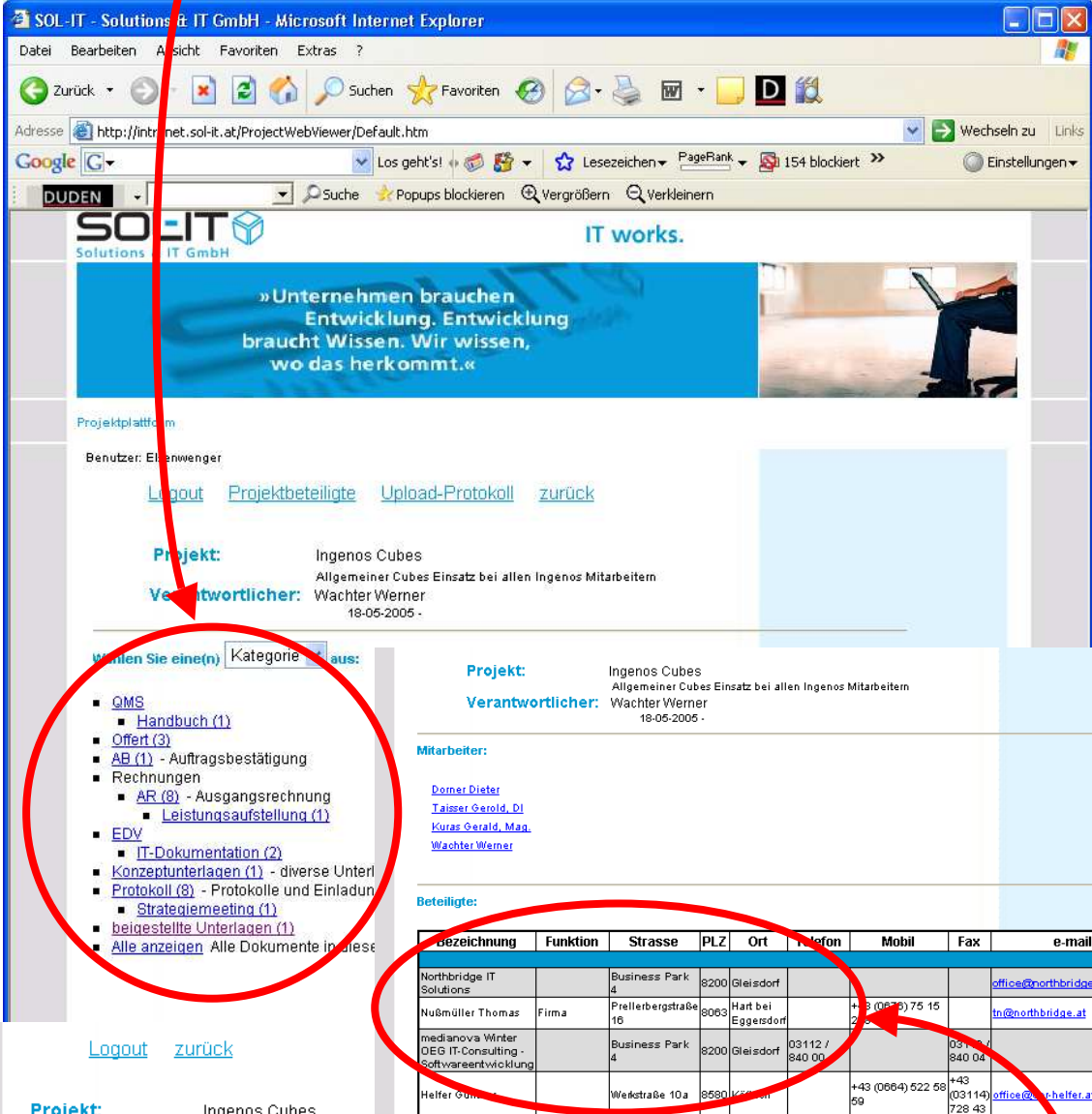
### Projektdokumentation

-  Steuerung des Inhalts und der Darstellung über die SOL-IT Cubes
-  verschiedene Möglichkeiten Dokumente zu strukturieren (z.B.: nach Kategorie, Ordner ...)
-  Herunterladen von Dokumenten und „multi-upload“ je nach Zugriffsberechtigung (Möglichkeit mehrere Dokumente gleichzeitig auf die Plattform zu stellen)

**Der Erfolgreichste im Leben ist der,  
welcher die beste Information hat.  
(Benjamin Diraeli)**

## So präsentiert sich die Projektplattform

Projektzugeordnete Dokumente werden mit Kategorie oder Ordner angezeigt



The screenshot shows the SOLIT project platform interface. A red circle highlights a list of document categories and counts:

- QMS
  - Handbuch (1)
  - Offert (3)
- AB (1) - Auftragsbestätigung
- Rechnungen
  - AR (8) - Ausgangsrechnung
  - Leistungsaufstellung (1)
- EDV
  - IT-Dokumentation (2)
  - Konzeptunterlagen (1) - diverse Unterl
  - Protokoll (8) - Protokolle und Einladun
  - Strategieplanung (1)
  - beigestellte Unterlagen (1)
  - Alle anzeigen Alle Dokumente in diese

Below this, a table lists project participants with the following data:

Bezeichnung	Funktion	Strasse	PLZ	Ort	Telefon	Mobil	Fax	e-mail
Northbridge IT Solutions		Business Park 4	8200	Gleisdorf				office@northbridge.at
Nußmüller Thomas	Firma	Prellerbergstraße 16	8063	Hart bei Eggersdorf		+43 (0)620 75 15 2		tn@northbridge.at
medianova Winter OEG IT-Consulting - Softwareentwicklung		Business Park 4	8200	Gleisdorf	03112 / 840 00		03112 / 840 04	
Heifer Günter		Wekstraße 10a	8680	Kleinmünchen		+43 (0)664 522 58 59	+43 (0)3114 728 43	office@heifer.at

At the bottom, a messaging form is visible with a red circle around the "Nachricht senden an" section:

Nachricht senden an:

- Auftraggeber
- Firma
- Projektleiter
- Team

automatische Projektbeteiligte-Liste, mit allen notwendigen Informationen

Versenden einer Nachricht an alle oder ausgewählte Projektbeteiligte